


# RIO IACO PARTICIPAÇÕES S/A

CNPJ Nº 06.990.482/0001-50

Demonstrações financeiras correspondentes aos exercícios  
findos em 31 de dezembro de 2021 e 2020

Conteúdo:	Páginas:
Relatório dos Auditores Independentes	1
Balanço Patrimonial	5
Demonstrações do Resultado do Exercício	6
Demonstração das Mutações do Patrimônio Líquido	7
Demonstrações dos Fluxos de Caixa	8
Notas Explicativas às Demonstrações Financeiras	9



## RELATÓRIO DOS AUDITORES INDEPENDENTES SOBRE AS DEMONSTRAÇÕES FINANCEIRAS

**Aos**  
**Administradores e Acionistas da**  
**Rio Iaco Participações S.A.**  
**São Paulo, SP.**

### Opinião

Examinamos as demonstrações financeiras de **Rio Iaco Participações S.A. (“Sociedade”)** que compreendem o balanço patrimonial em 31 de dezembro de 2021 e as respectivas demonstrações de resultado, das mutações do patrimônio líquido e dos fluxos de caixa para o exercício findo naquela data, bem como as correspondentes notas explicativas, incluindo um resumo das principais políticas contábeis.

Em nossa opinião, com base em nossos exames, as demonstrações financeiras referidas no primeiro parágrafo, **representam adequadamente**, em todos os aspectos relevantes, a posição patrimonial e financeira de **Rio Iaco Participações S.A.** em 31 de dezembro de 2021, o desempenho de suas operações e os seus fluxos de caixa para o exercício findo naquela data, de acordo com as práticas contábeis adotadas no Brasil.

### Base para Opinião

Nossa auditoria foi conduzida de acordo com as normas brasileiras e internacionais de auditoria. Nossas responsabilidades, em conformidade com tais normas, estão descritas na seção a seguir intitulada “Responsabilidade do auditor pela auditoria das demonstrações financeiras”. Somos independentes em relação à Sociedade de acordo com os princípios éticos relevantes previstos no Código de Ética Profissional e nas Normas profissionais emitidas pelo Conselho Federal de Contabilidade – CFC e cumprimos com as demais responsabilidades éticas de acordo com essas normas.

Acreditamos que a evidência de auditoria obtida é suficiente e apropriada para fundamentar nossa opinião.

### Incerteza relacionada com a continuidade operacional

Sem ressaltar a nossa opinião sobre as demonstrações financeiras, chamamos a atenção que às referidas foram preparadas de acordo com as práticas contábeis aplicáveis às Sociedades

Anônimas e no pressuposto da continuidade operacional normal dos negócios de **Rio Iaco Participações S.A.**, a Companhia continua apresentando um elevado grau de endividamento, com um passivo a descoberto em 31 de dezembro de 2021 no valor de R\$ 989.393 mil. Conforme descrito na nota explicativa nº 05, durante os meses de março e maio de 2021 a Administração da Companhia vendeu uma parte de suas ações da CSN, reduzindo sua participação de 4,19% para 3,29%. Ato contínuo, com o resultado dessa venda, houve o pagamento de juros e amortização de parcela significativa das operações com debentures, reduzindo de MR\$ 2.553.884 para MR\$ 2.190.544 conforme detalhado na nota explicativa nº 07. A Administração entende que haverá uma valorização dos seus investimentos, além do recebimento de dividendos e aportes de capital que possibilitarão a diminuição gradativa do passivo a descoberto.

As demonstrações financeiras não incluem quaisquer ajustes em virtude dessas incertezas.

### **Transações com partes relacionadas**

Conforme divulgado na nota explicativa nº 06 a Sociedade mantém transações que poderiam determinar resultados financeiros diferentes no resultado, caso realizadas com partes não relacionadas. Nossa opinião não contém ressalva relacionada a esse assunto.

### **Responsabilidade da Administração e da governança pelas demonstrações financeiras**

A Administração da Sociedade é responsável pela elaboração e adequada apresentação das demonstrações financeiras de acordo com as práticas contábeis adotadas no Brasil, assim como pelos controles internos que ela determinou como necessários para permitir a elaboração dessas demonstrações financeiras livres de distorção relevante, independentemente se causada por fraude ou erro.

Na elaboração das demonstrações financeiras, a Administração é responsável pela avaliação da capacidade da Sociedade continuar operando, divulgando, quando aplicável os assuntos relacionados com a sua continuidade operacional e o uso dessa base contábil na elaboração das demonstrações financeiras, a não ser que a Administração pretenda liquidar a Sociedade ou cessar suas operações, ou não tenha nenhuma alternativa realista para evitar o encerramento das operações.

Os responsáveis pela governança da Sociedade são aqueles com responsabilidade pela supervisão do processo de elaboração das demonstrações financeiras.

### **Responsabilidades do auditor pela auditoria das demonstrações financeiras**

Nossos objetivos são obter segurança razoável de que as demonstrações financeiras, tomadas em conjunto, estão livres de distorção relevante, independentemente se causada por fraude ou erro e emitir relatório de auditoria contendo nossa opinião. Segurança razoável é um alto nível de segurança, mas não uma garantia de que uma auditoria realizada


de acordo com as normas brasileiras e internacionais de auditoria sempre detectam as eventuais distorções relevantes existentes. As distorções podem ser decorrentes de fraude ou erro e são consideradas relevantes quando, individualmente ou em conjunto, possam influenciar, dentro de uma perspectiva razoável, as decisões econômicas dos usuários tomadas com base nas referidas demonstrações financeiras.

Como parte de uma auditoria realizada de acordo com as normas brasileiras e internacionais de auditoria, exercemos julgamento profissional, e mantemos ceticismo profissional ao longo da auditoria. Além disso:

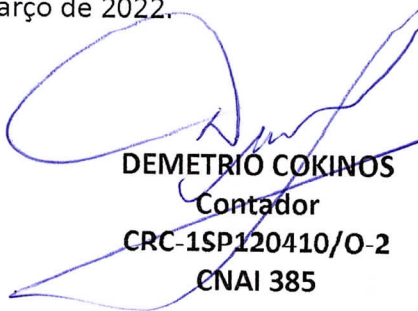
- Identificamos e avaliamos os riscos de distorção relevante nas demonstrações financeiras, independentemente se causada por fraude ou erro, planejamos e executamos procedimentos de auditoria em resposta a tais riscos, bem como obtemos evidência de auditoria apropriada e suficiente para fundamentar nossa opinião. O risco de não detecção de distorção relevante resultante de fraude é maior do que o proveniente de erro, já que a fraude pode envolver o ato de burlar os controles internos, conluio, falsificação, omissão ou representações falsas intencionais.
- Obtemos entendimento dos controles internos relevantes para a auditoria para planejarmos procedimentos de auditoria apropriados nas circunstâncias, mas não com o objetivo de expressarmos opinião sobre a eficácia dos controles internos da Sociedade.
- Avaliamos a adequação das políticas contábeis utilizadas e a razoabilidade das estimativas contábeis e respectivas divulgações feitas pela Administração.
- Concluimos sobre a adequação do uso, pela Administração, da base contábil de continuidade operacional e, com base nas evidências de auditoria obtidas, se existe uma incerteza relevante em relação a eventos ou condições que possam levantar dúvida significativa em relação à capacidade de continuidade operacional da Sociedade. Se concluirmos que existe incerteza relevante, devemos chamar atenção em nosso relatório de auditoria para as respectivas divulgações nas demonstrações financeiras ou incluir modificação em nossa opinião, se as divulgações forem inadequadas. Nossas conclusões estão fundamentadas nas evidências de auditoria obtidas até a data de nosso relatório. Todavia, eventos ou condições futuras podem levar a Sociedade a não mais se manter em continuidade operacional.
- Avaliamos a apresentação geral, a estrutura e o conteúdo das demonstrações financeiras, inclusive as divulgações e se as demonstrações financeiras representam as correspondentes transações e os eventos de maneira compatível com o objetivo de apresentação adequada.

Comunicamo-nos com os responsáveis pela governança a respeito, entre outros aspectos, do alcance planejado, da época da auditoria e das constatações significativas de auditoria, inclusive as eventuais deficiências significativas nos controles internos que identificamos durante nossos trabalhos.

São Paulo, 31 de março de 2022.



**COKINOS & ASSOCIADOS**  
Auditores Independentes S/S  
CRC-2SP 15.753/O-0



**DEMÉTRIO COKINOS**  
Contador  
CRC-1SP120410/O-2  
CNAI 385

Rio Iaco Participações S/A  
 CNPJ 06.990.482/0001-50  
 Balanços patrimoniais  
 Em 31 de dezembro de 2021 e 2020  
 (Em milhares de reais)

Ativo	Nota	2021	2020	Passivo	Nota	2021	2020
<b>Circulante</b>				<b>Circulante</b>			
Caixa e equivalentes de caixa	3	341	520	Debêntures	7	322.710	263.193
Impostos a recuperar	4	21.189	10	Obrigações fiscais		822	1
Dividendos a receber	5	38.251	37.997	Outras contas a pagar		7	9
<b>Total do ativo circulante</b>		<b>59.781</b>	<b>38.527</b>	<b>Total do passivo circulante</b>		<b>323.539</b>	<b>263.203</b>
<b>Não circulante</b>				<b>Não circulante</b>			
Investimentos	5	1.142.199	1.630.000	Debêntures	7	1.867.834	2.290.691
<b>Total do ativo não circulante</b>		<b>1.142.199</b>	<b>1.630.000</b>	<b>Total do passivo não circulante</b>		<b>1.867.834</b>	<b>2.290.691</b>
<b>Total do ativo</b>		<b>1.201.980</b>	<b>1.668.527</b>	<b>Patrimônio líquido (passivo a descoberto)</b>			
				Capital social integralizado	8	753.072	753.072
				Adiantamento futuro aumento capital	6	1.085	61.085
				Prejuízo acumulado		(1.743.550)	(1.699.524)
				<b>Total do patrimônio líquido</b>		<b>(989.393)</b>	<b>(885.367)</b>
				<b>Total do passivo e patrimônio líquido</b>		<b>1.201.980</b>	<b>1.668.527</b>

As notas explicativas são parte integrante destas demonstrações financeiras

**Rio Iaco Participações S/A**  
**CNPJ 06.990.482/0001-50**  
**Demonstrações de resultado**  
**Exercícios findos em 31 de dezembro de 2021 e 2020**  
**(Em milhares de reais)**

	Nota	<u>2021</u>	<u>2020</u>
<b>Receitas (despesas) operacionais</b>			
Despesas gerais e administrativas	11	(761)	(687)
Outras receitas (despesas) operacionais	12	93.143	846.887
<b>Resultado antes das receitas (despesas) financeiras líquidas e impostos</b>		92.382	846.200
Receitas financeiras	13	10.233	1
Despesas financeiras	13	(143.830)	(101.348)
<b>Receitas (despesas) financeiras líquidas</b>		(133.597)	(101.347)
<b>Resultado antes dos impostos</b>		(41.215)	744.853
Imposto de renda e contribuição social - diretos		(2.811)	-
<b>Lucro (prejuízo) líquido</b>		<u><b>(44.026)</b></u>	<u><b>744.853</b></u>

As notas explicativas são parte integrante destas demonstrações financeiras

**Rio Iaco Participações S/A**  
**CNPJ 06.990.482/0001-50**  
**Demonstrações das mutações do patrimônio líquido (passivo a descoberto)**  
**Exercícios findos em 31 de dezembro de 2021 e 2020**  
**(Em milhares de reais)**

	<u>Capital social</u>	<u>Adiantamento para futuro aumento de capital</u>	<u>Prejuízos acumulados</u>	<u>Total</u>
<b>Saldos em 01 de janeiro de 2020</b>	<b>602.866</b>	<b>150.125</b>	<b>(2.444.377)</b>	<b>(1.691.386)</b>
Lucro do exercício	-	-	744.853	744.853
Aumento de capital	150.206	(150.206)	-	-
Adiantamento para futuro aumento de capital	-	61.166	-	61.166
<b>Saldos em 31 de dezembro de 2020</b>	<b>753.072</b>	<b>61.085</b>	<b>(1.699.524)</b>	<b>(885.367)</b>
Prejuízo do exercício	-	-	(44.026)	(44.026)
Adiantamento para futuro aumento de capital	-	(60.000)	-	(60.000)
<b>Saldos em 31 de dezembro de 2021</b>	<b>753.072</b>	<b>1.085</b>	<b>(1.743.550)</b>	<b>(989.393)</b>

As notas explicativas são parte integrante destas demonstrações financeiras



Rio Iaco Participações S/A  
 CNPJ 06.990.482/0001-50  
 Demonstrações dos fluxos de caixa  
 Exercícios findos em 31 de dezembro de 2021 e 2020  
 (Em milhares de reais)

	Nota	2021	2020
<b>Fluxo de caixa das atividades operacionais</b>			
Lucro líquido (prejuízo) do exercício		(44.026)	744.853
<b>Ajustes do resultado:</b>			
Encargos sobre debêntures	7	129.327	100.794
Provisão para perda de investimentos	5	487.801	(808.889)
		<b>573.102</b>	<b>36.758</b>
<b>Varição nos ativos operacionais:</b>			
Impostos a recuperar	4	(21.179)	45
Dividendos a receber	5	(34.390)	(37.997)
<b>Varição nos passivos operacionais:</b>			
Obrigações fiscais		821	1
Partes relacionadas	6	(60.000)	(89.040)
Outras contas a pagar		(2)	7
<b>Recursos líquidos gerados (consumidos) nas atividades operacionais</b>		<b>458.352</b>	<b>(90.226)</b>
<b>Fluxo de caixa das atividades de investimento</b>			
Dividendos recebidos		34.136	516
<b>Recursos líquidos gerados nas atividades de investimento</b>		<b>34.136</b>	<b>516</b>
<b>Fluxo de caixa das atividades de financiamento</b>			
Debêntures	7	(492.667)	(60.000)
Aumento de capital pelo acionista		-	150.206
<b>Recursos líquidos consumidos nas atividades de financiamento</b>		<b>(492.667)</b>	<b>90.206</b>
<b>Varição líquida de caixa e equivalentes de caixa</b>		<b>(179)</b>	<b>496</b>
Saldo de caixa e equivalentes de caixa no início do exercício		520	24
Saldo de caixa e equivalentes de caixa no final do exercício		341	520
<b>Varição líquida de caixa e equivalentes de caixa</b>		<b>(179)</b>	<b>496</b>

As notas explicativas são parte integrante destas demonstrações financeiras

## **RIO IACO PARTICIPAÇÕES S/A**

### **NOTAS EXPLICATIVAS ÀS DEMONSTRAÇÕES FINANCEIRAS EM 31 DE DEZEMBRO DE 2021 E DE 2020**

(Em milhares de reais)

#### **1. Informações gerais**

**RIO IACO PARTICIPAÇÕES S/A.** foi constituída em 03 de dezembro de 2010. É uma pessoa jurídica de direito privado brasileira, organizada sob a forma de sociedade anônima de capital fechado, com sede em São Paulo, Estado de São Paulo na Rua Henrique Schaumann, 270 e 278, sobreloja, sala Rio Purus, parte e tem por objeto a administração de bens próprios e a participação no capital social de outras sociedades. Sua principal participação é na CSN – Cia Siderúrgica Nacional onde detém 3,41% do capital social votante.

A emissão dessas demonstrações contábeis foi autorizada pela Diretoria em 30 de março de 2022.

#### **2. Resumo das principais políticas contábeis**

As principais políticas contábeis aplicadas na preparação destas demonstrações contábeis estão definidas a seguir. Essas políticas foram aplicadas de modo consistente nos exercícios apresentados.

##### **2.1) Base de preparação**

As demonstrações contábeis foram elaboradas considerando o custo histórico como base de valor e ajustadas para refletir a mensuração dos ativos ao seu valor justo, quando aplicável.

A preparação de demonstrações contábeis requer o uso de certas estimativas contábeis críticas e também o exercício de julgamento por parte da administração da Companhia no processo de aplicação das políticas contábeis.

##### **2.2) Moeda funcional e moeda de apresentação**

Os itens incluídos nas demonstrações contábeis são mensurados utilizando-se a moeda do principal ambiente econômico no qual a Companhia atua ("moeda funcional"). As demonstrações contábeis estão apresentadas em milhares de reais (R\$), que é a moeda funcional da Companhia e, também, a sua moeda de apresentação.

##### **2.3) Caixa e equivalentes de caixa**

Caixa e equivalentes de caixa referem-se a depósitos em conta bancária e aplicações financeiras de curto prazo de alta liquidez, com vencimentos originais de até três meses, e com risco insignificante de mudança de valor.

##### **2.4) Provisões e passivos contingentes**

As provisões são reconhecidas quando a Rio Iaco tem uma obrigação presente, legal ou não formalizada, como resultado de eventos passados sendo provável que uma saída de recursos seja necessária para liquidar a obrigação e uma estimativa confiável do valor possa ser feita.



## 2.5) Debêntures

São registrados pelos valores originais de captação, deduzidos dos respectivos custos de transação quando existentes, atualizados monetariamente pelos indexadores pactuados contratualmente com os credores, acrescidos de juros calculados pela taxa de juros efetiva, até as datas dos balanços, conforme descrito em notas explicativas.

## 2.6) Imposto de Renda e Contribuição Social

A provisão para imposto de renda é constituída à alíquota-base de 15% do lucro tributável, acrescida de adicional de 10%, quando aplicável. A provisão para contribuição social é calculada sobre o lucro antes do imposto de renda, considerando a alíquota de 9%.

## 2.7) Redução ao valor recuperável de ativos não financeiros

Determinados ativos estão sujeitos à revisão de perda ao valor recuperável (*impairment*). As despesas com perda de valor recuperável são registradas quando existirem evidências claras de perda de valor recuperável ou de não recuperabilidade do custo dos ativos.

## 2.8) Apuração do resultado

O resultado é apurado de acordo com o regime de competência, que estabelece que as receitas e despesas devem ser incluídas na apuração dos resultados dos períodos em que ocorrerem, sempre simultaneamente quando se correlacionarem, independentemente, de recebimento ou pagamento.

### a) Receita financeira

A receita financeira é reconhecida conforme o prazo decorrido pelo regime de competência, usando o método da taxa efetiva de juros.

### b) Receita de dividendos

A receita de dividendos é reconhecida quando o direito de receber o pagamento é estabelecido.

## 2.9) Estimativas e julgamentos contábeis

As estimativas e os julgamentos contábeis são continuamente avaliados e baseiam-se na experiência histórica e em outros fatores, incluindo expectativas de eventos futuros, consideradas razoáveis para as circunstâncias.

## 3. Caixa e equivalentes de caixa

	<u>2021</u>	<u>2020</u>
Bancos	341	520
<b>Total</b>	<b><u>341</u></b>	<b><u>520</u></b>



## 7. Debêntures

Em 31 de maio de 2011, ocorreu a 1ª emissão para distribuição pública, em série única de até 3.340 debêntures quirografárias, nominativas, escriturais e não conversíveis em ações, com garantias adicionais reais e fidejussória, com valor nominal unitário de R\$ 500.000.

As debêntures tinham prazo de vigência de dez anos, com vencimento em 31 de maio de 2021. Em 14 de junho de 2011 foram subscritas e integralizadas 3.313 debêntures totalizando R\$ 1.656.500.000, sendo que o saldo das debêntures não subscritas e não integralizadas foram canceladas naquele ato.

O valor nominal de cada uma das debêntures tinha o cronograma original de ser pago em 05 (cinco) parcelas iguais, anuais e sucessivas, cada uma no valor correspondente a 20% do valor nominal de cada uma das Debêntures, devidas em 31 de maio de 2017, em 31 de maio de 2018, em 31 de maio de 2019, em 31 de maio de 2020 e na data de vencimento.


A remuneração de cada uma das debêntures era:

- I. Atualização monetária: o valor nominal não era atualizado monetariamente
- II. Juros remuneratórios: sobre o saldo devedor do valor nominal de cada uma das Debêntures incidiram juros correspondentes a variação acumulada de 114,75% das taxas médias diárias dos DI – Depósitos Interfinanceiros de um dia, “over extra-grupo”, expressa na forma percentual ao ano, base 252 dias úteis, calculadas e divulgadas diariamente pela CETIP.

Em 29 de novembro de 2018 foi celebrado o 10º aditamento com alteração do cronograma de pagamento das parcelas do Valor Nominal e a nova Cláusula 6.15 e 6.16 da Escritura de Emissão que previa a seguinte condição: sem prejuízo dos pagamentos em decorrência de resgate antecipado das Debêntures e/ou vencimento antecipado das obrigações decorrentes das Debêntures, nos termos previstos nesta Escritura de Emissão, o Valor Nominal de cada uma das Debêntures será pago em 04 (quatro) parcelas, sendo: 01 parcela de 40% (quarenta por cento) e 03 parcelas cada uma no valor correspondente a 20% (vinte por cento) do Valor Nominal de cada uma das Debêntures, em 28 de fevereiro de 2019, em 31 de maio de 2019, em 31 de maio de 2020, e a última na data de vencimento em 31 de maio de 2021.

Em 28 de fevereiro de 2019 foi celebrado o 11º aditamento com alteração do cronograma de pagamento das parcelas do Valor Nominal e a nova Cláusula 6.15 e 6.16 da Escritura de Emissão que previa a seguinte condição: sem prejuízo dos pagamentos em decorrência de resgate antecipado das Debêntures e/ou vencimento antecipado das obrigações decorrentes das Debêntures, nos termos previstos nesta Escritura de Emissão, o Valor Nominal de cada uma das Debêntures será pago em 03 (três) parcelas, sendo: 01 parcela de 60% (sessenta por cento) e 02 parcelas cada uma no valor correspondente a 20% (vinte por cento) do Valor Nominal de cada uma das Debêntures, em 31 de maio de 2019, em 31 de maio de 2020 e a última na Data de Vencimento em 31 de maio de 2021.

Em 27 de setembro de 2019, com retificação em 08 de outubro de 2019, foi celebrada Assembleia Geral de Debenturistas para deliberar sobre alterações nas Cláusulas 5.1, 6.3, 6.4, 6.14, 6.15 e 6.16 da Escritura de Emissão, sobretudo em relação a forma de cálculo, datas e percentuais de pagamento do valor nominal e da remuneração. O prazo das Debêntures será de 15 (quinze) anos contados da data de emissão, vencendo-se, portanto, em 30 de novembro de 2026. O valor nominal será pago em 11 (onze) parcelas semestrais, vencendo-se a primeira em 30 de novembro de 2021.



Em 27 de novembro de 2020 foi realizada Assembleia Geral de Debenturistas para deliberar sobre alteração da data do evento de pagamento de remuneração que venceria em 30/11/2020 para que passasse a vencer em 31/03/2021.

Conforme instrumento particular alterado pelo 15º aditamento, as debêntures são garantidas por avais, fianças, garantias fidejussórias, alienações fiduciárias e garantias adicionais.

Em março e maio de 2021 houve amortizações no montante de R\$ 492.447, sendo R\$ 449.634 relativos ao principal e R\$ 42.813 relativos a juros.

Em 17 de junho de 2021 foi assinado o 17º aditamento da escritura das debêntures, onde ficou estabelecido que os juros remuneratórios serão de acordo com o quadro a seguir:

Período	Spread
De 30/09/2019, inclusive, até 30/11/2020, exclusive	1,36% ao ano
A partir de 30/11/2020, inclusive, até 31/05/2021, exclusive	1,61% ao ano
A partir de 31/05/2021, inclusive, até 30/11/2022, exclusive	1,386% ao ano
A partir de 30/11/2022, inclusive, até 30/11/2024, exclusive	1,636% ao ano
A partir de 30/11/2024, inclusive, até 30/11/2026, exclusive	2,276% ao ano

Cronograma de pagamento	2021	2020
Debêntures	233.479	120.563
Juros sobre debêntures	89.231	142.630
<b>Passivo circulante</b>	<b>322.710</b>	<b>263.193</b>
2022	-	361.687
2023	466.959	482.251
2024	466.959	482.251
2025	466.958	482.251
2026	466.958	482.251
<b>Passivo não circulante</b>	<b>1.867.834</b>	<b>2.290.691</b>
<b>Total</b>	<b>2.190.544</b>	<b>2.553.884</b>

## 8. Patrimônio líquido (passivo a descoberto)

### Capital social

Em Assembleia Geral Ordinária e Extraordinária de 25 de março de 2014 foi aprovado aumento de capital no montante de R\$ 112.000 mil, passando o capital social de R\$ 163.500 mil para R\$ 275.501 mil. Em Assembleia Geral Ordinária e Extraordinária de 25 de setembro de 2014 foi aprovado novo aumento de capital no montante de R\$ 128.250 mil passando o capital social de R\$ 275.501 mil para R\$ 403.751 mil, representado por 403.750.500 ações ordinárias nominativas, sem valor nominal. Em 28 de março de 2016 foi aprovado um aumento de capital da ordem de R\$ 179.500 mil conforme Assembleia Geral Ordinária e Extraordinária registrada na JUCESP. Em 16 de março de 2018 foi aprovado um novo aumento do capital social no valor de R\$ 18.915 mil e passou de R\$ 583.251 mil, representado por 583.251 mil ações ordinárias nominativas, sem valor nominal foi aumentado para R\$ 602.166 mil representados por 602.165.500 ações ordinárias nominativas. Em 28 de março de 2019 foi aprovado novo aumento de capital social, utilizando a conta de adiantamento para futuro aumento de capital, no valor de R\$ 700 mil e

passou de R\$ 602.166 mil para R\$ 602.866 mil, representado por 602.865.600 ações ordinárias nominativas. Em 30 de março de 2020 foi aprovado aumento do capital social, utilizando a conta de adiantamento para futuro aumento de capital, no valor de R\$ 150.206 mil e passou de R\$ 602.866 mil para R\$ 753.072 mil, representado por 753.071.800 ações ordinárias nominativas.

## 9. Contingências

A Companhia não está envolvida em processos administrativos ou judiciais, que possam afetar significativamente o resultado de suas operações.

## 10. Instrumentos financeiros

A empresa não possuía operações envolvendo instrumentos financeiros e derivativos em 31 de dezembro de 2021 e 2020.

## 11. Despesas gerais e administrativas

	<u>2021</u>	<u>2020</u>
Serviços prestados	(675)	(620)
Anúncios e publicações	(67)	(58)
Legais e judiciais	(18)	(9)
Cartórios	(1)	-
<b>Total</b>	<b><u>(761)</u></b>	<b><u>(687)</u></b>

## 12. Outras receitas e despesas operacionais

	<u>2021</u>	<u>2020</u>
<b>Outras receitas operacionais</b>		
Resultado com a venda de investimentos	146.270	-
Dividendos	84.906	37.997
Reversão perda de investimentos	-	808.890
	<b><u>231.176</u></b>	<b><u>846.887</u></b>
<b>Outras despesas operacionais</b>		
Provisão perda de investimentos	(138.033)	-
	<b><u>(138.033)</u></b>	<b><u>-</u></b>
<b>Total</b>	<b><u>93.143</u></b>	<b><u>846.887</u></b>


### 13. Receitas e despesas financeiras

	<u>2021</u>	<u>2020</u>
<b>Receitas financeiras</b>		
Juros sobre o capital próprio	8.753	-
Rendimentos aplicações	1.466	-
Juros recebidos	14	1
	<u>10.233</u>	<u>1</u>
<b>Despesas financeiras</b>		
Juros passivos	(129.327)	(100.794)
Despesas bancárias	(13.617)	(554)
Pis e cofins sobre receitas financeiras	(879)	-
IOF	(7)	-
	<u>(143.830)</u>	<u>(101.348)</u>
<b>Total</b>	<u>(133.597)</u>	<u>(101.347)</u>

### 14. Conciliação de IRPJ e CSLL

O regime de apuração adotado pela empresa é o Lucro Real apurado mensalmente com base nos balancetes de redução e suspensão.

	<u>2021</u>
Lucro (prejuízo) antes de IR e CSLL	(41.215)
Alíquota	34%
IR/CSLL pela alíquota fiscal combinada	14.013
Ajustes para refletir a alíquota efetiva:	
Provisão para perdas de investimentos	(46.931)
Dividendos	28.868
Outras exclusões (adições) permanentes	1.239
<b>IR/CSLL no resultado do exercício</b>	<u>(2.811)</u>





## 15. Eventos subsequentes

Diante da pandemia do COVID-19, dos fatos já ocorridos e ações governamentais em todo o país, é certo que ainda haverá impacto nas atividades das empresas, no entanto não presentemente mensuráveis em relação à capacidade da empresa em honrar os seus compromissos. Vale ressaltar que a pandemia e seus efeitos não implicam em quaisquer impactos ou necessidades de ajustes nas demonstrações financeiras de 2021.



\*\*\*\*\*

Diretoria

BENJAMIN STEINBRUCH – Diretor Presidente

ARNO SCHWARZ – Diretor Superintendente

DANIEL STEINBRUCH - Diretor

Contabilista

RUBENS DOS SANTOS

CRC TC 1SP031298/O-6